

# THÔNG TIN XÁC NHẬN NHẬP HỌC VÀO LỚP 10 THPT - NĂM HỌC 2024-2025

29/6

## Công bố điểm thi của thí sinh

- Xem tại cổng điện tử của Sở GDĐT; cổng tuyển sinh đầu cấp của Thành phố

Chậm nhất ngày 05/7

Nhận Phiếu báo kết quả thi; xem kết quả thi; xem điểm chuẩn tuyển sinh vào các trường THPT công lập và trường chuyên

- Thí sinh nhận Phiếu báo kết quả tại: CSCD/Phòng GDĐT

Từ 13h30 ngày 05/7 đến 24h00 07/7

## Xác nhận nhập học trực tuyến/trực tiếp

- Trực tuyến qua cổng <http://tsdaucap.hanoi.gov.vn> hoặc trực tiếp đến trường THPT.
- Trực tuyến được phép đổi nguyện vọng nhập học (nếu trúng tuyển NV chuyên, song bằng...ngoài 01 NV công lập không chuyên) trên Web đến 24h00 ngày 07/7

Từ 12/7-15/7

## Nộp hồ sơ nhập học trúng tuyển (Có thể nộp từ 05/7 đến 07/7)

- Tại trường THPT đã xác nhận nhập học

## Một số lưu ý cho CMHS:

- Trường trúng tuyển là trường THPT mà thí sinh đã có nguyện vọng (NV) dự tuyển (NV1, NV2, NV3), đồng thời thí sinh có điểm xét tuyển (ĐXT) đạt được từ mức điểm chuẩn trúng tuyển trở lên của trường đó theo đúng NV đã đăng ký.

- Nguyện vọng trúng tuyển (nguyện vọng nhập học) là nguyện vọng lựa chọn trường/loại hình đào tạo trúng tuyển của học sinh để xác nhận nhập học. Thông thường, một thí sinh dự kỳ thi tuyển sinh vào lớp 10 THPT công lập năm học 2024-2025 trúng tuyển 01 (một) nguyện vọng (hoặc không trúng tuyển nguyện vọng nào); tuy nhiên những học sinh có đăng ký dự tuyển vào lớp chuyên, lớp song ngữ tiếng Pháp, song bằng Cambridge, ... có thể trúng tuyển nhiều nguyện vọng.

## THỜI GIAN XÁC NHẬN NHẬP HỌC VÀ NỘP HỒ SƠ NHẬP HỌC

### 01. Xác nhận nhập học:

Từ 13h30 ngày 05/7/2024 đến 24h00 ngày 07/7/2024.

#### Chú ý

Những học sinh trúng tuyển đợt 1 mà không xác nhận nhập học từ ngày 05/7/2024 đến 07/7/2024 coi như không có nguyện vọng nhập học vào trường trúng tuyển và sẽ không được tuyển bổ sung trong đợt từ ngày 12/7/2024 đến 15/7/2024.

Những học sinh trúng tuyển sau khi có kết quả phúc khảo sẽ nhập học bổ sung trực tiếp tại các trường trúng tuyển ngày 29/7/2024.

Trong thời gian xác nhận nhập học (từ 05/7/2024 đến 07/7/2024), nếu HS/CMHS tự nguyện nộp hồ sơ trúng tuyển thì các trường THPT tạo điều kiện kiểm tra và tiếp nhận hồ sơ theo quy định tại Công văn số 1006/SGDDĐT-QLT ngày 08/4/2024 của Sở GDĐT Hà Nội.

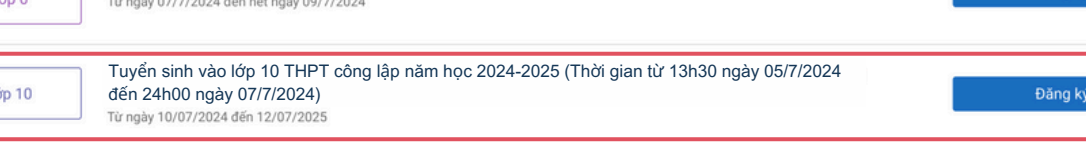
### 02. Tuyển sinh bổ sung và nộp hồ sơ nhập học:

Từ ngày 12/7/2024 đến ngày 15/7/2024.

## I. NHẬP HỌC TRỰC TUYẾN

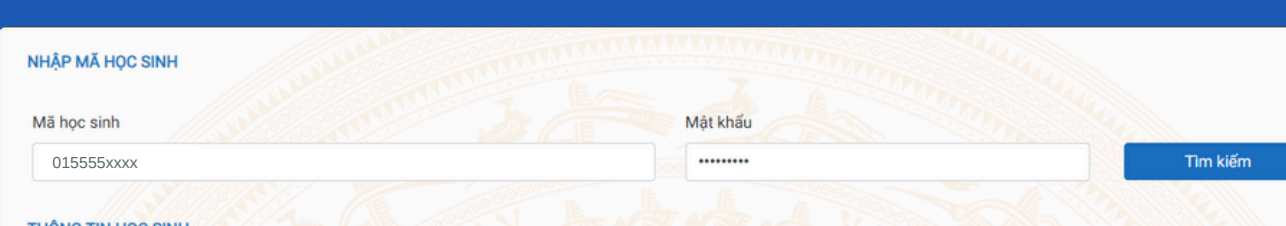
### Bước 1.

Mở trình duyệt web firefox 3.5 trở lên (hoặc Chrome) bằng máy tính hoặc điện thoại và truy cập địa chỉ <https://tsdaucap.hanoi.gov.vn/>



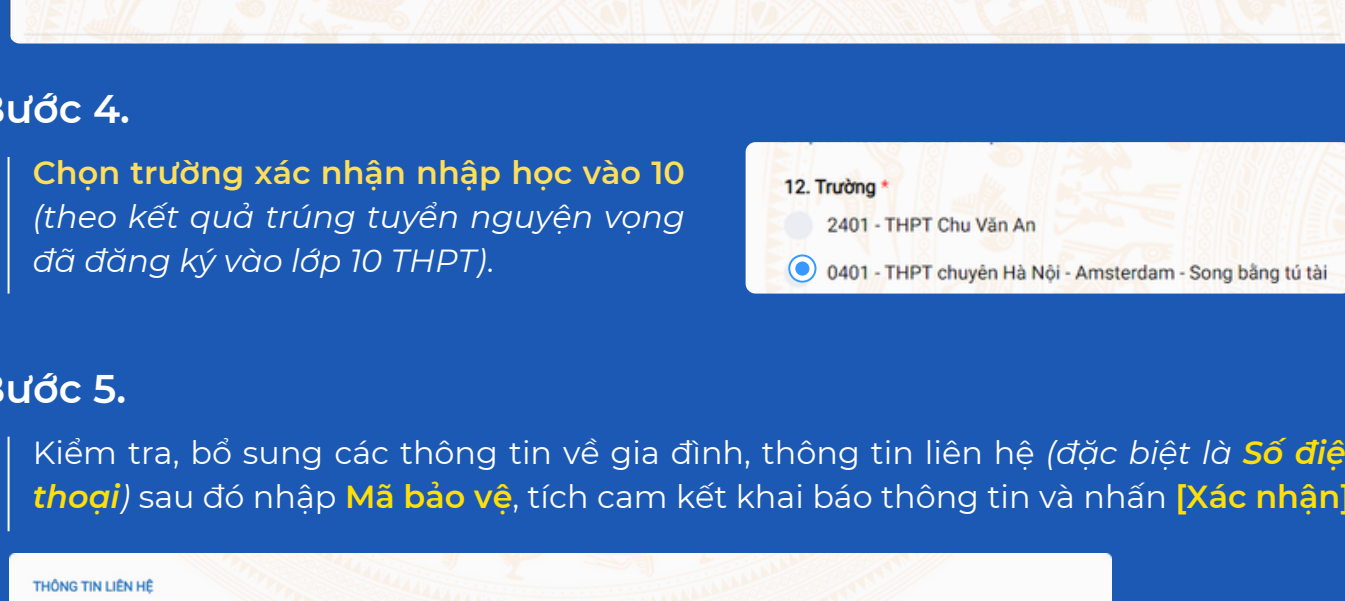
### Bước 2.

Chọn **[Đăng ký tuyển sinh]**, giao diện hiển thị các kỳ tuyển sinh, CMHS chọn Kỳ tuyển sinh vào lớp 10 THPT công lập năm 2024-2025, nhấn nút **[Đăng Ký]**.



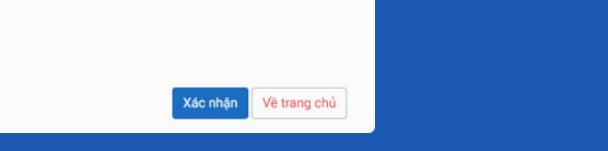
### Bước 3.

CMHS nhập **Mã học sinh (Mã định danh trên CSDL ngành GDĐT)**, **Mật khẩu** (đã được trường THCS cấp) và kích nút **[Tìm kiếm]**.



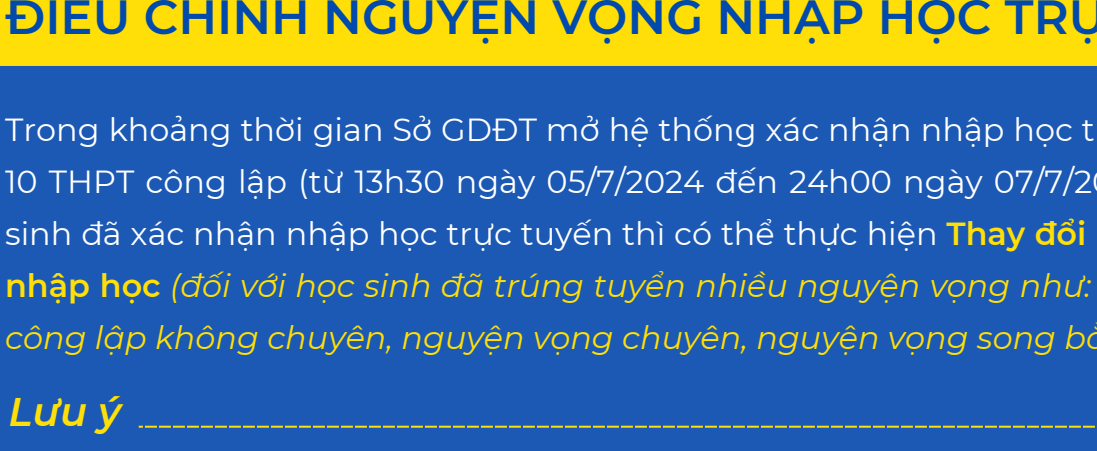
### Bước 4.

Chọn trường **xác nhận nhập học vào 10** (theo kết quả trúng tuyển nguyện vọng đã đăng ký vào lớp 10 THPT).



### Bước 5.

Kiểm tra, bổ sung các thông tin về gia đình, thông tin liên hệ (đặc biệt là **Số điện thoại**) sau đó nhập **Mã bảo vệ**, tích cam kết khai báo thông tin và nhấn **[Xác nhận]**



### Bước 6.

Hệ thống hiển thị giao diện xác nhận lại thông tin, CMHS kiểm tra và nhấn **[Cửí đăng ký]**

### Bước 7.

Xác nhận **[Đồng ý]** để hoàn thành thao tác đăng ký nguyện vọng.

## II. ĐIỀU CHỈNH NGUYỆN VỌNG NHẬP HỌC TRỰC TUYẾN

Trong khoảng thời gian Sở GDĐT mở hệ thống xác nhận nhập học trực tuyến vào 10 THPT công lập (từ 13h30 ngày 05/7/2024 đến 24h00 ngày 07/7/2024), nếu học sinh đã xác nhận nhập học trực tuyến thì có thể thực hiện **Thay đổi nguyện vọng nhập học (đối với học sinh đã trúng tuyển nhiều nguyện vọng như: nguyện vọng công lập chuyên, nguyện vọng chuyên, nguyện vọng song bằng...)**.

#### Lưu ý

Học sinh cần cân nhắc kỹ trước khi thay đổi nguyện vọng nhập học (trong những nguyện vọng đã trúng tuyển được hiển thị trên màn hình). Việc thực hiện đổi nguyện vọng nhập học chỉ áp dụng đối với trường hợp học sinh trúng tuyển thêm nguyện vọng chuyên, nguyện vọng song bằng từ tài...

## CÁC BƯỚC THỰC HIỆN:

### Bước 1.


Tại giao diện trang chủ Cổng thông tin tuyển sinh, HS chọn **[Đăng ký tuyển sinh]**, giao diện hiển thị các kỳ tuyển sinh, HS chọn kỳ tuyển sinh vào lớp 10 THPT công lập năm 2024-2025, nhấn nút **[Đăng Ký]**.

### Bước 2.

Nhập **Mã học sinh (Mã định danh trên CSDL ngành GDĐT)**, **Mật khẩu** và kích nút **[Tìm kiếm]**.

### Bước 3.

Hệ thống hiển thị cảnh báo về nguyện vọng vào 10 THPT đã đăng ký. Để thay đổi nguyện vọng trúng tuyển, HS nhấn **[Đổi nguyện vọng]** và chọn nguyện vọng trúng tuyển cần thay đổi để xác nhận nhập học



### Bước 4.

Kiểm tra, bổ sung các thông tin về gia đình, thông tin liên hệ (đặc biệt là **Số điện thoại**) sau đó nhập **Mã bảo vệ**, tích **cam kết khai báo thông tin** và nhấn **[Xác nhận]**



### Bước 5.

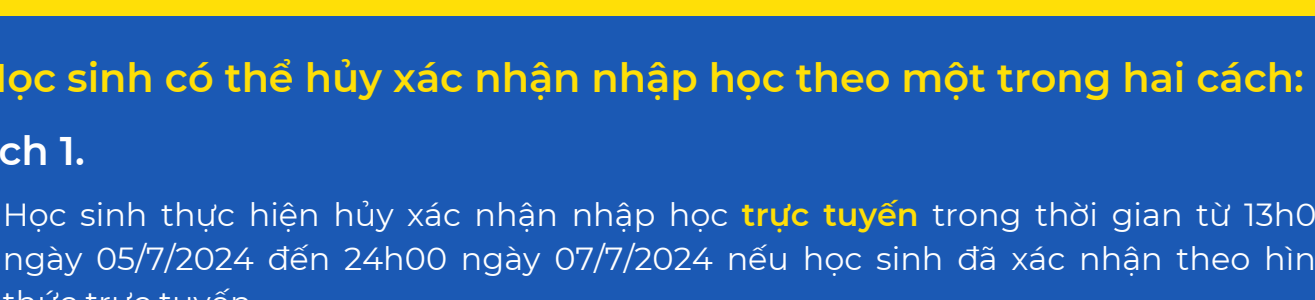
Hệ thống hiển thị giao diện xác nhận lại thông tin, HS kiểm tra kỹ lại thông tin, nhấn **[Cửí đăng ký]** và xác nhận **[Đồng ý]** để hoàn thành thao tác đăng ký nguyện vọng.

#### Lưu ý

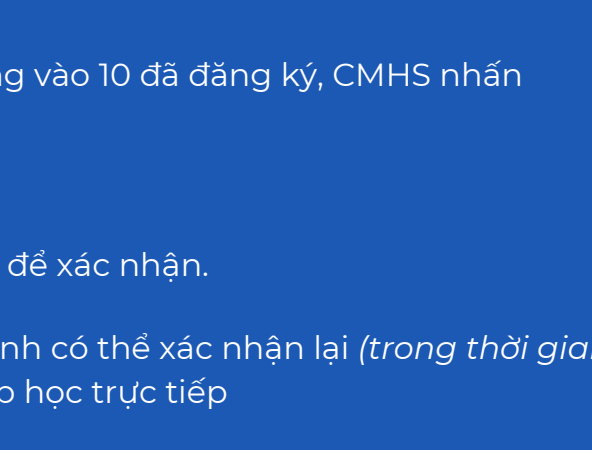
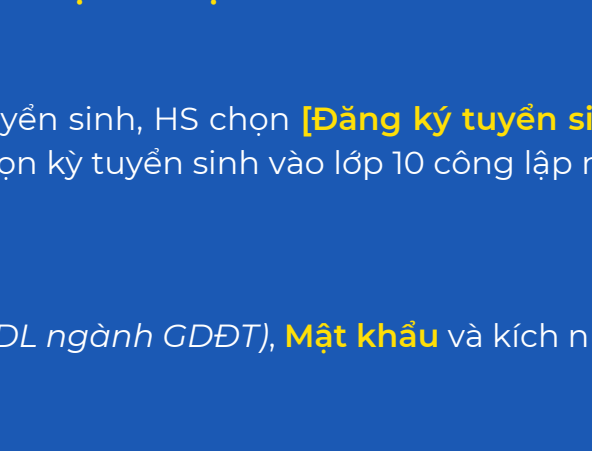
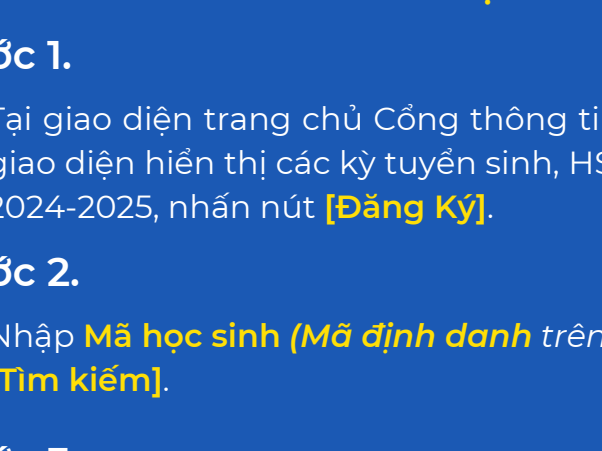
Những học sinh đã xác nhận nhập học **trực tiếp** tại trường đăng ký nguyện vọng trúng tuyển phải **trở trường đã đăng ký** để xin hủy xác nhận trước khi đổi sang nguyện vọng trúng tuyển khác nếu có.

## III. IN GIẤY XÁC NHẬN NHẬP HỌC TRỰC TUYẾN

Học sinh (HS) in Giấy xác nhận nhập học và nộp kèm hồ sơ tại trường đăng ký nhập học. Để in Giấy xác nhận nhập học, HS chọn **[Xuất phiếu thông tin]** tại giao diện sau khi đăng ký nguyện vọng thành công



Hoặc tại giao diện trang chủ chọn **Tra cứu kết quả**, chọn cấp học: **Trung học phổ thông** và nhập **Mã học sinh**, **Mật khẩu**, **Mã bảo vệ** và **Tra cứu**, chọn **Giấy nhập học**



## IV. HỦY XÁC NHẬN NHẬP HỌC VÀO LỚP 10

Học sinh có thể hủy xác nhận nhập học theo một trong hai cách:

### Cách 1.

Học sinh thực hiện hủy xác nhận nhập học **trực tuyến** trong thời gian từ 13h00 ngày 05/7/2024 đến 24h00 ngày 07/7/2024 nếu học sinh đã xác nhận theo hình thức trực tuyến

### Cách 2.

Học sinh đến trường THPT công lập làm thủ tục để nghị hủy xác nhận nhập học nếu học sinh đã xác nhận theo hình thức **trực tiếp**.

## CÁC BƯỚC HỦY XÁC NHẬN NHẬP HỌC TRỰC TUYẾN:

### Bước 1.

Tại giao diện trang chủ Cổng thông tin tuyển sinh, HS chọn **[Đăng ký tuyển sinh]**, giao diện hiển thị các kỳ tuyển sinh, HS chọn kỳ tuyển sinh vào lớp 10 công lập năm 2024-2025, nhấn nút **[Đăng Ký]**.

### Bước 2.

Nhập **Mã học sinh (Mã định danh trên CSDL ngành GDĐT)**, **Mật khẩu** và kích nút **[Tìm kiếm]**.

### Bước 3.

Hệ thống hiển thị cảnh báo về nguyện vọng vào 10 đã đăng ký, CMHS nhấn **[Đổi nguyện vọng]** để tiếp tục.

### Bước 4.

Kích chọn **Hủy đăng ký**, HS nhấn **[Đồng ý]** để xác nhận.

Hệ thống thông báo Hủy thành công. Học sinh có thể xác nhận lại (trong thời gian tuyển sinh trực tuyến) hoặc đến trường nhập học trực tiếp

