



Chuyển đổi số trong trường học

Chuyên đề: “Tập huấn kỹ năng hoàn thiện hồ sơ viên chức Đảm bảo chất lượng hồ sơ xanh, sạch và sống”

(<https://cbccvc.hanoi.gov.vn>)

Thực hiện nhiệm vụ năm học 2024-2025, nhằm triển khai tốt các hoạt động ứng dụng công nghệ thông tin, chuyển đổi số trong năm học. Với nhu cầu tất yếu của thời đại công nghệ số, việc cập nhật các thông tin cũng như tích hợp các tiêu chí trong dạy học và quản lý hồ sơ viên chức. Sáng 09/11/2024 trường THCS Thị trấn Trâu Quỳnh tổ chức chuyên đề chuyển đổi số trong nhà trường với nội dung quan trọng trong công tác quản lý đội ngũ “Tập huấn kỹ năng hoàn thiện hồ sơ viên chức trên hệ thống <https://cbccvc.hanoi.gov.vn/> của UBND thành phố Hà Nội.



Việc hoàn thiện hồ sơ viên chức được CBGV, NV nhà trường triển khai thực hiện ngay từ những ngày đầu tiên khi có văn bản triển khai. Với giao diện trên <http://hanoi.vngrp.vn> toàn thể CBGV, NV nhà trường đã tích cực hoàn thiện với 100% các tài khoản đầy đủ các trường thông tin và đi vào hoạt động.


Nhằm đáp ứng văn bản 3675/UBND-NV ngày 29/10/2024 của UBND huyện Gia Lâm về việc cập nhật, bổ sung dữ liệu vào phần mềm quản lý cơ sở dữ liệu về CBCCVC của thành phố Hà Nội. Nhà trường đã từng bước triển khai rà soát để đảm bảo các dữ liệu đúng với hướng dẫn của cấp trên.




Trong buổi tập huấn Nhà giáo ưu tú Đỗ thị Hải Yến – Bí thư chi bộ - Hiệu trưởng nhà trường, trực tiếp là báo cáo viên hướng dẫn 100% CBGV, NV trong biên chế nhà trường hoàn thiện các mục trong hồ sơ viên chức trên hệ thống <https://cbcvce.hanoi.gov.vn>.

Việc cung cấp các thông tin bắt buộc, các trường thông tin cơ bản, hiểu rõ việc cập nhật và cách cập nhật đúng để hệ thống có thể xác nhận và không bị báo lỗi là một nghệ thuật, đòi hỏi CBGV, NV cần phải có những minh chứng thực tế như

các văn bằng, chứng chỉ, các quyết định, Bằng khen, giấy khen để đảm bảo chính xác và các con số phải có sự đồng bộ và tương thích trên các nền tảng.




Thông qua buổi tập huấn đ/c Hiệu trưởng cũng minh chứng khá chi tiết một số thông tin của GV còn chưa chính xác cần phải bổ sung. Từ đó hướng dẫn toàn thể hội đồng cách trích xuất các mã ngành, thông tin chính xác nhất.



Kết thúc buổi tập huấn các đ/c CBGV, NV nhà trường đã xác định rõ tầm quan trọng của việc kê khai các trường thông tin cá nhân trên hệ thống <https://cbccvc.hanoi.gov.vn> . Hiểu rõ hơn về các tiện ích khi khai thác các dữ liệu đã khai như: trích xuất hồ sơ viên chức; trích xuất lý lịch cá nhân; Lý lịch 2C... và các biểu mẫu khi cần kê khai

- In Đính kèm
- Sơ yếu lý lịch (Mẫu 2C-BNV/2008)
 - Sơ yếu lý lịch (Mẫu HS02-VC/BNV)
 - Sơ yếu lý lịch (Mẫu 2C-TCTW/98)
 - Phiếu bổ sung lý lịch cán bộ, công chức(Mẫu 4a-BNV)
 - Lý lịch cán bộ, công chức (Mẫu 1a-BNV/2007)
 - Sơ yếu lý lịch cán bộ, công chức (Mẫu 2a-BNV/2007)
 - Tiểu sử tóm tắt (Mẫu 3a-BNV/2007)
 - Lý lịch cán bộ công chức viên chức mẫu 2a-BTCTW
 - Phiếu bổ sung lý lịch Mẫu 2d/TCTW
 - Phiếu bổ sung lý lịch viên chức(Mẫu HS03-VC/BNV)
 - Sơ yếu lý lịch 2C - Hợp nhất
 - Sơ yếu lý lịch (theo TT06/2023/TT-BNV)

Cũng trong buổi tập huấn các hoạt động về công tác chuyển đổi số nhà trường đã triển khai đồng bộ tới 100% CBGV, NV trong việc cài đặt và tích hợp app kê khai thuế của chi cục thuế Gia Lâm với số lượng bình chọn hoàn thành đạt trên 90%


CỘNG HÒA XÃ HỘI CHỦ NGHĨA VIỆT NAM
Độc lập - Tự do - Hạnh phúc
CHI CỤC THUẾ TP HÀ NỘI
CHI CỤC THUẾ HUYỆN GIA LÂM
Gia Lâm, ngày 01 tháng 11 năm 2024

Thư ngỏ về ứng dụng Etax Mobile

Chi cục Thuế huyện Gia Lâm xin gửi lời chào trân trọng và cảm ơn sự hợp tác của Người nộp thuế trong việc thực hiện nghĩa vụ thuế.


Với mục tiêu tạo điều kiện thuận lợi nhất để Người nộp thuế thực hiện tốt chính sách pháp luật thuế, trong thời gian qua, ngành Thuế đã triển khai cung cấp ứng dụng Thuế điện tử dành cho cá nhân sử dụng trên thiết bị di động với tên gọi Etax Mobile với nhiều tiện ích, nhanh chóng, mọi lúc mọi nơi.


Cài đặt ứng dụng eTax Mobile:
Ứng dụng eTax Mobile hỗ trợ các thiết bị di động sử dụng hệ điều hành IOS phiên bản từ 9.0, Android phiên bản từ 4,1 trở lên. Để sử dụng ứng dụng, người nộp thuế tải phần mềm eTax Mobile tại các kho ứng dụng của Apple (cho IOS) hoặc Google (cho Android) hoặc quét mã QR tại [văn bản này](#) và cài đặt lên thiết bị di động.


Đăng nhập ứng dụng eTax Mobile:
Cách 1: Đăng nhập bằng tài khoản giao dịch thuế điện tử đã đăng ký với cơ quan thuế.
Cách 2: Đăng nhập bằng tài khoản định danh điện tử VneID (đối với trường hợp đã định danh mức 2).
Cách 3: Đăng ký tài khoản (đối với trường hợp không thực hiện được theo 2 cách trên).

Các tiện ích trên ứng dụng Etax Mobile phiên bản 3.2.1:
Ứng dụng cung cấp cho Người nộp thuế các nhóm chức năng chính như: Đăng ký thuế; Hỗ trợ quyết toán thuế TNCN; Tra cứu hồ sơ khai thuế; Nhóm chức năng nộp thuế; Tra cứu nghĩa vụ thuế; Tra cứu thông báo; Tiện ích; Hỗ trợ; Thiết lập cá nhân.
Các tính năng tiện ích nhất đối với Người sử dụng có thể kể đến bao gồm: Tra cứu các nghĩa vụ thuế; Nộp thuế (Thuế sử dụng đất phi nông nghiệp, Lệ phí trước bạ phương tiện, các khoản thuế của hộ kinh doanh, ...); Hỗ trợ tra cứu thông tin khi thực hiện quyết toán thuế TNCN; Cập nhật thông tin đăng ký thuế; ...

Người sử dụng quét mã QR để nhận tài liệu hướng dẫn.


Mã QR Code để cài đặt ứng dụng eTax Mobile


Mã QR Code hướng dẫn ứng dụng eTax Mobile


Mã QR Code video hướng dẫn ứng dụng eTax Mobile

Mọi vướng mắc (nếu có), người nộp thuế vui lòng liên hệ với Chi cục Thuế huyện Gia Lâm để được hỗ trợ: Điện thoại: 0243.6763428; Địa chỉ: Số 59 đường Cổ Bi, xã Cổ Bi, huyện Gia Lâm.

Chi cục Thuế huyện Gia Lâm trân trọng cảm ơn!

 TQ2_Thành đổi lựa chọn trong cuộc bình chọn: TB: Đề nghị các đ/c bình chọn việc cài đặt phần ... Xem

TB: Đề nghị các đ/c bình chọn việc cài đặt phần mềm eTax Mobile theo nội dung bên dưới (xon...

53 người bình chọn ▶

Đã cài đặt và sử dụng được	46
Đã cài đặt nhưng chưa đăng nhập được	7
Chưa cài đặt	0

[Đổi lựa chọn](#)