



Mẫu các hoạt động giáo dục từ xa dành cho học sinh mầm non

UNIS Hanoi, 2020

LEARNING TO INSPIRE

Các hoạt động dành cho khối mẫu giáo bé và nhỡ



Các bạn nhỏ lớp mẫu giáo bé và nhớ thân mến!

Thật tuyệt khi các cô liên lạc được với bố mẹ các con qua điện thoại và email trong suốt hai ngày qua. Các cô mong được kết nối với các con lần nữa trong cuộc gọi trên Zoom của chúng ta vào ngày mai.

Hôm nay các cô chụp một bức ảnh bí ẩn nữa. Các con có nhận ra đây là cái gì và nó ở đâu không?

Các con hãy xem một số ý tưởng học từ ở cho ngày mai nhé. Chúc các con vui vẻ!

Các cô khối mẫu giáo bé và nhớ

Hãy cùng tham gia Trò chuyên buổi sáng trực tuyến!

Quý vị phụ huynh vui lòng kiểm tra email để biết chi tiết về việc tham gia vào buổi Trò chuyên buổi sáng của chúng tôi trên Zoom:

- Lớp mẫu giáo nhỡ K1A: 10:00 – 10:15
- Lớp mẫu giáo nhỡ K1B: 10:30 – 10:45
- Lớp mẫu giáo nhỡ K1C: 11:00 – 11:15
- Lớp mẫu giáo bé DA/DB: 11:30 – 11:45



Đọc sách



Truyện 'Con cú kêu to, bác thầy cải trang' do cô Jacqui đọc



Viết



- Chơi trò đoán chữ! Hãy yêu cầu bạn/ mẹ/ bố con nhắm mắt lại và đoán xem con đang đồ chữ nào trên lưng của họ hay thậm chí trên lòng bàn chân. Đây là nếu họ có thể chịu để con cù!





Chủ điểm

- Hãy giúp đỡ để có trách nhiệm khi ở nhà. Con hãy chụp ảnh phòng con ở. Sửa chữa, sắp xếp hoặc dọn dẹp ít nhất 4 đồ vật và sau đó chụp một bức ảnh khác.
 - Con có nhận ra sự khác biệt trong hai bức ảnh dưới đây không?



Toán học



- Bốc một nắm nho khô/ bánh cá vàng/ ngũ cốc, v.v. Thử đoán xem có bao nhiêu hạt nho khô/ bánh cá vàng/ ngũ cốc trong tay con. Sau khi đoán xong hãy đếm xem thực sự trong tay con có bao nhiêu.



- Con nghĩ là con có nhiều hơn hay ít hơn? Con có thể viết số đó được không?



Sức khỏe và vận động

Hãy tập **Thở nền** (<https://www.youtube.com/watch?v=49vxAsqi4hA>)

Hãy thử **Thở hoa**.

- Yêu cầu con giả vờ cầm một bông hoa trên tay. Bảo con tưởng tượng đang ngửi bông hoa yêu thích nhất của mình.
- Bảo con hít vào bằng mũi trong bốn giây và ngửi bông hoa, sau đó nín thở bốn giây.
- Yêu cầu con thở ra từ từ bằng miệng.
- Lặp lại bài thở này từ năm đến mười phút hoặc đến khi con cảm thấy thư thái.

Vận động: Luyện kỹ năng đá. Lấy một đôi tất cuộn tròn. Con có thể đá từ đầu này sang đầu kia ở tất cả các phòng trong nhà không?

Thể chất

Chào các con,

Với bài học thể chất hôm nay các con sẽ cần một quả bóng bay. Con có thể làm những việc sau với quả bóng bay của con không?

- Giữ thẳng bằng quả bóng bay trên mu bàn tay.
- Không để bóng bay chạm đất.
- Đi lạch bạch kiểu chim cánh cụt – Để thêm phần thử thách con có thể thực hiện xung quanh một số chướng ngại vật con có ở trong nhà.
- Thổi bóng – thiết kế một đường đua. Thử xem con có thể thổi bóng từ điểm xuất phát đến điểm đích.
- Bóng bay và vọt – con có thể tìm đồ vật gì ở nhà để sử dụng làm vọt? Để thêm phần thử thách, hãy cố giữ bóng bay trên không xung quanh các chướng ngại vật.
- Bóng chuyền bóng – Tao “lưới” bằng cách buộc một sợi dây giữa hai chiếc ghế.
- Khúc côn cầu bóng bay.
- Đập bóng bằng tay.
- Đập bóng bằng đầu.

Các thầy cô rất vui khi thực hiện các trò chơi này và hy vọng các con cũng thấy thế. Hãy gửi cho các thầy cô ảnh hoặc video, các thầy cô rất muốn xem các con hoạt động thực sự. Nhớ các con!

Cô Clare và thầy Quang



TẠO HÌNH CÙNG CÔ EMMA



CÁC TÁC PHẨM ĐIÊU KHẮC VÀ CÔNG TRÌNH KIẾN TRÚC

Lần trước các con đã tạo các tác phẩm điêu khắc bằng những đồ vật con có thể tìm thấy trong nhà mình. Các nghệ sĩ có thể sử dụng tất cả các loại vật dụng để tạo ra tác phẩm nghệ thuật. Hôm nay cô muốn các con xem bức tranh này của họa sĩ Paul Klee. Các con có thể sử dụng hình ảnh này như một gợi ý để tạo ra tác phẩm của mình không? Các con có thể làm điêu khắc hoặc tranh, tùy con lựa chọn. Trong phần tiếp theo có một số ý tưởng có thể các con thích sử dụng.

TẠO HÌNH CÙNG CÔ EMMA

Mẫu giáo bé và nhỡ

Hãy gửi tác phẩm của con đến địa chỉ email của cô.





Âm nhạc

Các con có nhớ khi chúng ta học một số bài hát và sử dụng thanh gõ nhịp không? Hãy lấy hai thanh gõ – có thể là hai que đũa hoặc bất cứ thứ gì con tìm được. Hãy hát và gõ theo nhịp. Chúc các con vui vẻ!





Bức ảnh bí ẩn

Bức ảnh chụp ở đâu? Giờ con đã nhận ra chưa?

Đó là
chiếc ghế
tình bạn!



Các hoạt động dành cho khối mẫu giáo lớn

Ngôn ngữ

Chọn một quyển sách mà con thích và lựa một trang con thích nhất.

Vẽ các nhân vật và nơi họ xuất hiện (bối cảnh). Con có thể ghi chú tên các nhân vật không?
Con có thể chú thích thêm gì trong bức tranh của mình?

Hãy đảm bảo con tiếp tục đọc sách! Con có thể truy cập sách trên mạng trên Story Eggs.




Đọc chung

Hôm nay thầy Micah đang suy nghĩ về các nhân vật và bối cảnh trong câu chuyện của chúng ta.
Hãy cùng nghe nhé!



Chú thích: Trong video này giáo viên đọc một quyển truyện có tiêu đề “Gấu trắng, gấu trắng, bạn nghe thấy gì?” Sau khi đọc xong thầy chia sẻ suy nghĩ của mình về nhân vật mình yêu thích nhất và bối cảnh diễn ra câu chuyện.

Đọc truyện cùng cô Francesca




Chú thích: Giáo viên có thể lựa chọn đọc hoặc kể chuyện để tăng cường cho trẻ làm quen với ngôn ngữ văn học.

Toán – Làm rô bốt hình

Hãy tạo một con rô bốt chỉ sử dụng các hình phẳng. Con có thể vẽ rô bốt, cắt các hình và tạo thành rô bốt, hoặc có thể sử dụng những đồ vật ở trong nhà để xếp rô bốt.

Con có thể ghi chú các hình đã sử dụng sau khi tạo xong rô bốt không?



Chủ điểm



Ở nhà hãy trao đổi về sự khác biệt giữa hàng hóa và dịch vụ. Các con có thể xác định liệu các bức tranh dưới đây thuộc về hàng hóa HAY dịch vụ hay không?



Con còn có thể giúp việc gì ở nhà?

Lại một tuần mới!

Con có thể làm một số việc sau để giúp bố mẹ không?

Chú thích: Mỗi tuần giáo viên lựa chọn một số việc nhà để khuyến khích trẻ làm các công việc tự phục vụ và giúp ích cho gia đình mình. Ví dụ tuần này là: tưới cây, tìm một số đồ chơi để đi từ thiên, giúp cắt rau chuẩn bị bữa tối, chuẩn bị bữa sáng cho ai đó, ôm các thành viên trong gia đình, làm thiệp cảm ơn người lái xe của gia đình, kể chuyện cười và cho ai đó cười, lau bồn rửa nhà tắm, chuẩn bị và dọn dẹp bàn ăn.

Những việc làm tốt của lớp mẫu giáo lớn

Water the plants 	Find some toys to donate 	Help cut the vegetables for dinner 
Make someone breakfast 	Give your family hugs 	Make your bus driver a thank you card 
Tell someone a joke and make them laugh 	Clean the bathroom sink 	Set and clear the table 

Thẻ chất – Chúng ta đi săn gấu

Các thợ săn gấu!

Hôm nay thầy cô muốn các con tạo một đường đua phiêu lưu trong nhà con (hoặc ở ngoài nhà nếu các con muốn).

Hãy để trí tưởng tượng của con được phát huy trong khi tạo đường đua vượt chướng ngại vật. Hy vọng nó quá khó đối với các con gấu!

Sau đây là một số ý tưởng các con có thể thêm vào đường đua của mình: Xem liệu các con có thể bò dưới bàn, trèo qua ghế, nhảy lò cò từ cửa này sang cửa kia, bò qua hộp các tông, ném mấy con gấu bông vào giỏ đựng đồ giặt.

Thầy cô chắc các con có nhiều nhiều ý tưởng hơn nữa, vì thế nếu có thể hãy gửi cho thầy cô video hoặc ảnh đường đua của các con.



Chú thích: Giáo viên quay video gợi ý một số ý tưởng vừa nêu ở trên cho học sinh xem. Hoạt động này dựa trên câu chuyện "We are going on a bear hunt".

TẠO HÌNH CÙNG CÔ EMMA

Hãy xem tác phẩm của họa sĩ nổi tiếng [Marcus Oakley](#)

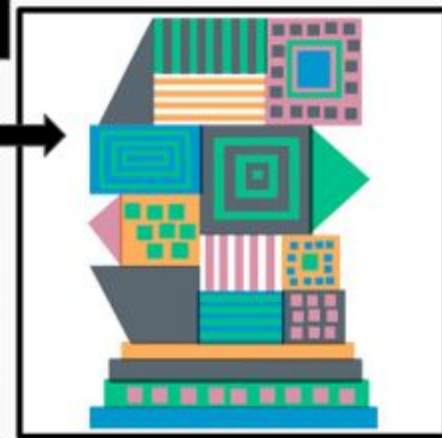
Những tác phẩm này cũng của họa sĩ Marcus.

Cô bạn khoản ông ấy làm ba bức tranh này như thế nào, các con nghĩ sao?

Email cho cô bức tranh cắt dán đã hoàn thành của con.



Hãy xem video này



Chú thích: trong video này giáo viên hướng dẫn cách sử dụng bìa các tông hoặc giấy, cắt thành các hình khác nhau rồi tô màu theo ý thích. Sau đó sắp đặt theo phong cách của họa sĩ Marcus Oakley

Âm nhạc



Chào các con! Cô hy vọng các con chơi nhạc và vận động theo nhiều cách với gia đình mình. Sau đây là một số thứ các con có thể thử.

Bài hát My Hat

Hãy xem video vui nhộn này và chú ý đến đường đi của các con chim này. Liệu con có thể xoay tròn không? Bay theo đường uốn lượn không?
Để xem video hãy bấm vào đây.

Chú thích: Giáo viên hát bài hát này lần một đầy đủ lời. Lần hai sẽ bỏ qua từ "corner", lần ba bỏ qua từ "three" và "corner". Mỗi lần hát bỏ thêm một từ. Bài hát nguyên bản My hat trên youtube:

<https://www.youtube.com/watch?v=qp1L2nuDQ5g>

Video bài hát Little Bird, Little Bird: <https://www.youtube.com/watch?v=GVQdC8YrrZI>

Cách thức thực hiện

- Giáo viên chủ nhiệm của khối lập kế hoạch cùng nhau. Giáo viên gửi bài cho học sinh qua email phụ huynh trước 3h chiều mỗi ngày để học sinh hoàn thành bài trong ngày hôm sau. Thông thường giáo viên sử dụng google slide có đính kèm các video. (Với đặc thù các trường VN thì có thể chỉ cần gửi bài vào chiều thứ sáu hàng tuần để học sinh thực hiện hoạt động trong cả tuần. Cố gắng hạn chế tối đa thời gian học sinh phải sử dụng máy tính hay điện thoại để học.
- Mỗi lớp có Trò chuyện buổi sáng trên ứng dụng Zoom, thời gian phụ thuộc vào khung thời gian đa phần phụ huynh đăng ký.
- Giáo viên trực tiếp giảng bài trên Zoom cho nhóm học sinh từ 2-4 học sinh.