



KẾT NỐI TRI THỨC
VỚI CUỘC SỐNG

ĐINH GIA LÊ (Chủ biên)
PHẠM DUY ANH – TRẦN THỊ BIỂN

Vở bài tập MĨ THUẬT 1



NHÀ XUẤT BẢN GIÁO DỤC VIỆT NAM

ĐINH GIA LÊ (Chủ biên)
PHẠM DUY ANH – TRẦN THỊ BIỂN

Vở bài tập MĨ THUẬT 1

KẾT NỐI TRI THỨC
VỚI CUỘC SỐNG

NHÀ XUẤT BẢN GIÁO DỤC VIỆT NAM

MỤC LỤC

Chủ đề	NỘI DUNG	Trang
1	Mĩ thuật trong nhà trường	4
2	Sáng tạo từ những chấm màu	6
3	Nét vẽ của em	10
4	Sáng tạo từ những hình cơ bản	14
5	Màu cơ bản trong mỹ thuật	22
6	Sáng tạo từ những khối cơ bản	30
7	Hoa, quả	32
8	Người thân của em	38
9	Em là học sinh lớp 1	44

LỜI NÓI ĐẦU

Cuốn *Vở bài tập Mĩ thuật 1* giúp các em thực hiện các hoạt động thực hành theo các nội dung trong sách giáo khoa *Mĩ thuật 1*. *Vở* được thiết kế theo hình thức: trang bên trái nhắc lại kiến thức đã học và trang bên phải là phần để các em thực hành theo hướng dẫn của thầy, cô giáo.

Trong phần thực hành, tùy thuộc vào khả năng và sở thích của bản thân, các em hãy thoải mái sáng tạo dựa trên những nội dung, yêu cầu của mỗi chủ đề.

Chúc cho việc học tập môn Mĩ thuật của các em đạt được thật nhiều điều bổ ích và lí thú!

Chủ đề
1

Mĩ thuật trong nhà trường

Đồ dùng trong môn học



Bút chì



Tẩy



Đất nặn



Kéo



Keo dán



Sáp màu



Giấy màu



Giấy trắng

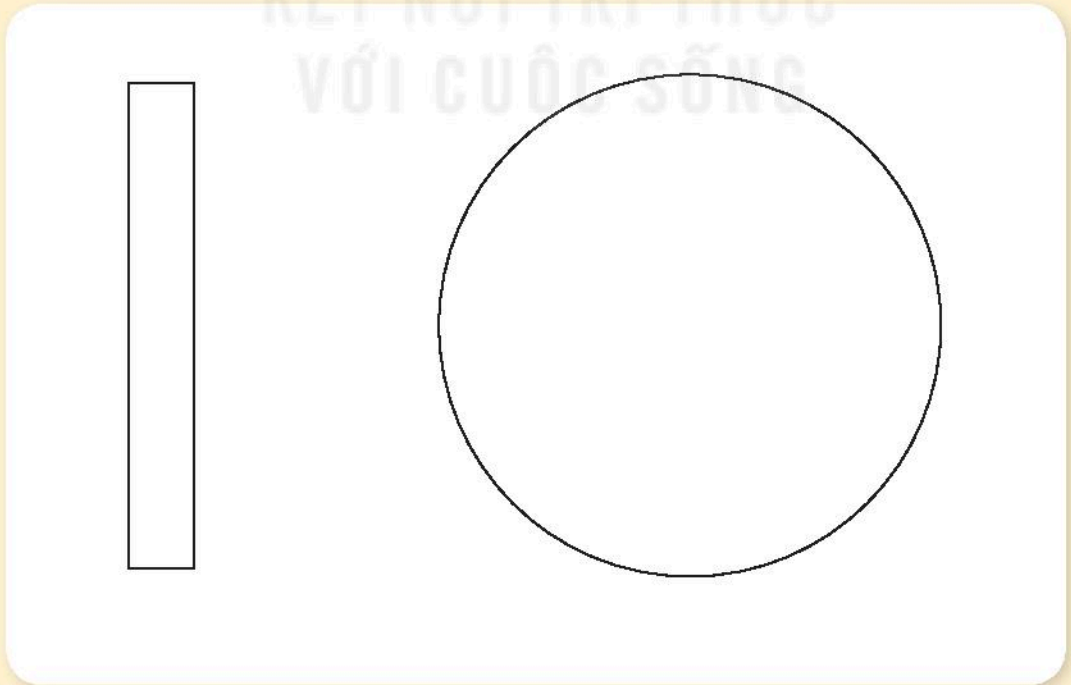
Và một số vật liệu khác:

- Một số loại hạt kích thước to, nhỏ khác nhau;
- Một số loại vỏ hộp;
- Viên sỏi, đá nhỏ các kích cỡ;...

1. Dùng bút chì vẽ một hình bất kì và tô màu



2. Cắt hoặc xé giấy màu theo hình và dán



Chủ đề
2

Sáng tạo từ những chấm màu

1. Tạo chấm màu theo cách của em



KẾT NỐI TRI THỨC
VỚI CUỘC SỐNG

2. Tạo chấm màu theo các hình thức sau:


Hình thức nhắc lại



Hình thức xen kẽ (kiểu 1)



Hình thức xen kẽ (kiểu 2)





Sử dụng chấm màu trong trang trí

Đồ vật



Trang phục



Sản phẩm mỹ thuật



3. Vẽ hình một đồ vật mà em yêu thích, sau đó sử dụng chấm màu để trang trí


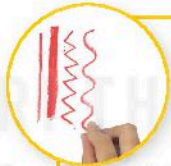
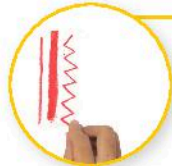


KẾT NỐI TRI THỨC
VỚI CUỘC SỐNG

Chủ đề
3


Nét vẽ của em

1. Dùng bút màu để tạo nên những nét vẽ tương tự

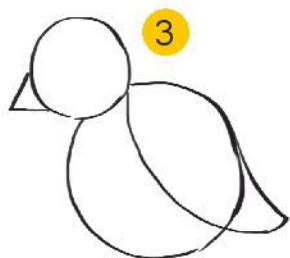

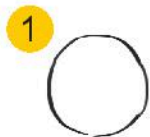


6) Tham khảo một số hình vẽ được tạo bằng các nét


Hình vẽ một số con vật được tạo bằng nét



Cách dùng nét để tạo nên hình vẽ một con chim



 Một số bài thực hành mỹ thuật có sử dụng nét trong trang trí



Phong cảnh, tranh sáp màu, Nguyễn Mai Linh



Ô tô, tranh dạ màu, Trần Phan Tuấn Kiệt

2. Sử dụng nét để vẽ và trang trí một đồ vật hoặc một con vật mà em yêu thích




**KẾT NỐI TRI THỨC
VỚI CUỘC SỐNG**

Chủ đề
4

Sáng tạo từ những hình cơ bản

Một số vật có dạng hình tam giác



Đèn ông sao



Biển báo giao thông



Kệ treo tường



Cờ trang trí


1. Vẽ và tô màu hình tam giác



2. Vẽ và tô màu một vật có dạng hình tam giác



 Một số vật có dạng hình vuông



Đồng hồ



Bàn cờ vua



Mặt bàn vuông

3. Vẽ và tô màu hình vuông




4. Vẽ và tô màu một vật có dạng hình vuông





Một số vật có dạng hình tròn



Mặt nạ



Mặt trăng



Mặt trống



Mặt bàn tròn

5. Vẽ và tô màu hình tròn



6. Vẽ và tô màu một vật có dạng hình tròn





Một số vật được trang trí bằng hình cơ bản



Cờ lễ hội

Trang trí xe ô tô theo
phong cách Mông-đờ-rai-an



7. Vẽ hình một vật mà em yêu thích, sau đó sử dụng hình cơ bản để trang trí



KẾT NỐI TRI THỨC
VỚI CUỘC SỐNG

Chủ đề
5

Màu cơ bản trong mỹ thuật

Màu đỏ trong cuộc sống



1. Vẽ hoặc xé dán một vật có màu đỏ



KẾT NỐI TRI THỨC
VỚI CUỘC SỐNG

 **Màu vàng trong cuộc sống**



Quả phật thủ



Thùng rác



Chim vàng anh



Hoa lan



Xe ô tô

2. Vẽ hoặc xé dán một vật có màu vàng



KẾT NỐI TRI THỨC
VỚI CUỘC SỐNG

Màu xanh lam trong cuộc sống



3. Vẽ hoặc xé dán một vật có màu xanh lam



KẾT NỐI TRI THỨC
VỚI CUỘC SỐNG



Một số đồ chơi được tạo hình và trang trí bằng màu cơ bản

Cách tạo hình con vật từ lõi cuộn giấy



Hình một số con vật được làm từ lõi cuộn giấy



4. Vẽ và trang trí một món đồ chơi có sử dụng màu cơ bản



KẾT NỐI TRI THỨC
VỚI CUỘC SỐNG

Chủ đề
6

Sáng tạo từ những khối cơ bản

 Một số vật có dạng khối cơ bản



Thạp đồng




Nón lá



Quả quýt



Hộp đựng giấy



Khô ru-bích

1. Viết tên những vật có dạng khối cầu vừa thực hiện trong nhóm

.....
.....

2. Viết tên những vật có dạng khối chóp nón vừa thực hiện trong nhóm

.....
.....

3. Viết tên những vật có dạng khối trụ vừa thực hiện trong nhóm

.....
.....

4. Viết tên những vật có dạng khối chóp tam giác vừa thực hiện trong nhóm

.....
.....

5. Viết tên những vật có dạng khối hộp vuông vừa thực hiện trong nhóm

.....
.....

Chủ đề
7

Hoa, quả

Một số loài hoa



1. Vẽ hoặc xé dán một loài hoa mà em yêu thích



KẾT NỐI TRI THỨC
VỚI CUỘC SỐNG



Một số loại quả



Quả bưởi



Quả ớt



Quả vải



Quả nho



Quả dưa hấu


2. Vẽ hoặc xé dán một loại quả mà em yêu thích




KẾT NỐI TRI THỨC
VỚI CUỘC SỐNG



Hình ảnh một số mâm quả



3. Vẽ hoặc xé dán mâm quả đã bày



KẾT NỐI TRI THỨC
VỚI CUỘC SỐNG

Chủ đề
8

Người thân của em

Người thân của em qua một số bức ảnh




Bà cháu



Anh em



Anh chị em



Cô cháu

Chủ đề này có sử dụng ảnh của các tác giả:
Nguyễn Tuấn Anh – Nguyễn Sơn Tùng – Hà Thị Hải Yến.



Người thân của em qua một số bức tranh




Gia đình tôi, tranh sơn dầu, Gao-tam Mun-kho-di

KẾT NỐI TRI THỨC
VỚI CUỘC SỐNG



Cả nhà cùng đi chơi,
tranh sáp màu dầu, Phạm Gia Hân

1. Vẽ hoặc xé dán một bức tranh về chủ đề *Người thân của em*



KẾT NỐI TRI THỨC
VỚI CUỘC SỐNG



Một số tấm thiệp



KẾT NỐI TRI THỨC
VỚI CUỘC SỐNG



2. Vẽ và trang trí một tấm thiệp để tặng người thân của em



KẾT NỐI TRI THỨC
VỚI CUỘC SỐNG

Chủ đề
9

Em là học sinh lớp 1

Những việc em cần làm quen khi là học sinh lớp 1



Chào cô giáo



Giờ tay phát biểu



Ăn trưa ở trường



Ngủ trưa ở trường

1. Vẽ hoặc xé dán một bức tranh về chủ đề *Em là học sinh lớp 1*



KẾT NỐI TRI THỨC
VỚI CUỘC SỐNG



Trang trí đồ vật em sử dụng khi đi học lớp 1



Hộp đựng bút



Bút chì



Đồ lưu niệm

2. Vẽ và trang trí một đồ vật dành cho học sinh lớp 1



KẾT NỐI TRI THỨC
VỚI CUỘC SỐNG

*Nhà xuất bản Giáo dục Việt Nam xin trân trọng cảm ơn
các tác giả có tác phẩm, tư liệu được sử dụng, trích dẫn
trong cuốn sách này.*

Chịu trách nhiệm xuất bản:

Chủ tịch Hội đồng Thành viên NGUYỄN ĐỨC THÁI
Tổng Giám đốc HOÀNG LÊ BÁCH

Chịu trách nhiệm nội dung:

Tổng biên tập PHAN XUÂN THÀNH

Biên tập nội dung: PHẠM VIỆT QUANG

Biên tập mỹ thuật: NGUYỄN BÍCH LA

Thiết kế sách: PHẠM THỊ MINH THU

Trình bày bìa: NGUYỄN BÍCH LA

Minh họa: NGUYỄN THỊ NGỌC THUY

Sửa bản in: NGUYỄN THỊ KIM HẰNG

Chế bản: CTCP MỸ THUẬT VÀ TRUYỀN THÔNG

Bản quyền thuộc Nhà xuất bản Giáo dục Việt Nam.

Tất cả các phần của nội dung cuốn sách này đều không được sao chép, lưu trữ, chuyển thể dưới bất kỳ hình thức nào khi chưa có sự cho phép bằng văn bản của Nhà xuất bản Giáo dục Việt Nam.

VỞ BÀI TẬP MỸ THUẬT 1

Mã số: G1BH1M001H20

In bản, (QĐ) khổ 17 x 24 cm.

Đơn vị in: địa chỉ

Cơ sở in: địa chỉ

Số ĐKXB: 08-2020/CXBIPH/2-1784/GD.

Số QĐXB: /QĐ - GD - HN ngày ... tháng ... năm 20...

In xong và nộp lưu chiểu tháng ... năm 20...

Mã số ISBN: 978-604-0-19600-2